

Riksdagsval | Landstingsval | Kommunval | Samlade rådata

2006-09-21 17:17:36

Tio i Topp | Protokoll | Statistik

Slutlig sammanräkning.

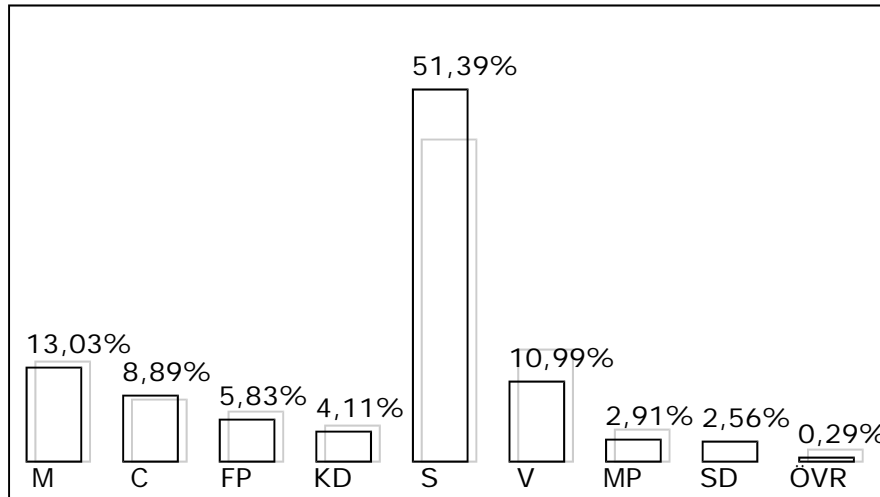
↳ [Sverige](#)

↳ Kommun Filipstad

## Val till kommunfullmäktige i Filipstad

Röstfördelning | Valda ledamöter | Valdistrikt | Personröster | Övriga | Karta

### Kommun Filipstad



#### Valdeltagande

2006: 74,56% +0,19%

2002: 74,37%

Samtliga 11 distrikt räknade.

### Kommun Filipstad

Röstfördelning	2006		2002	
	Antal	Andel Mandat	Antal	Andel Mandat
M Moderata	841	13,03	5	907
M Samlingspartiet			5	907
C Centerpartiet	574	8,89	3	562
FP Folkpartiet liberalerna	376	5,83	2	447
KD Kristdemokraterna	265	4,11	2	321
S Arbetarepartiet-Socialdemokraterna	3317	51,39	19	2925
V Vänsterpartiet	709	10,99	4	1002
MP Miljöpartiet de gröna	188	2,91	1	288
SD Sverigedemokraterna	165	2,56	1	
ÖVR Övriga partier	19	0,29	0	106

### Kommun Filipstad

<b>Röstredovisning</b>	<b>2006</b>	<b>2002</b>
Summa giltiga röster	6454	6558
Ogiltiga röster blanka	137	
Ogiltiga röster övriga	3	222
Summa avgivna röster	6594	6780
Röstberättigade	8844	9116
Valdeltagande	74,56%	74,37%

Riksdagsval | Landstingsval | Kommunval | Samlade rådata | Tio i Topp | Protokoll | Statistik

2006-09-21 17:17:36

Slutlig sammanräkning.

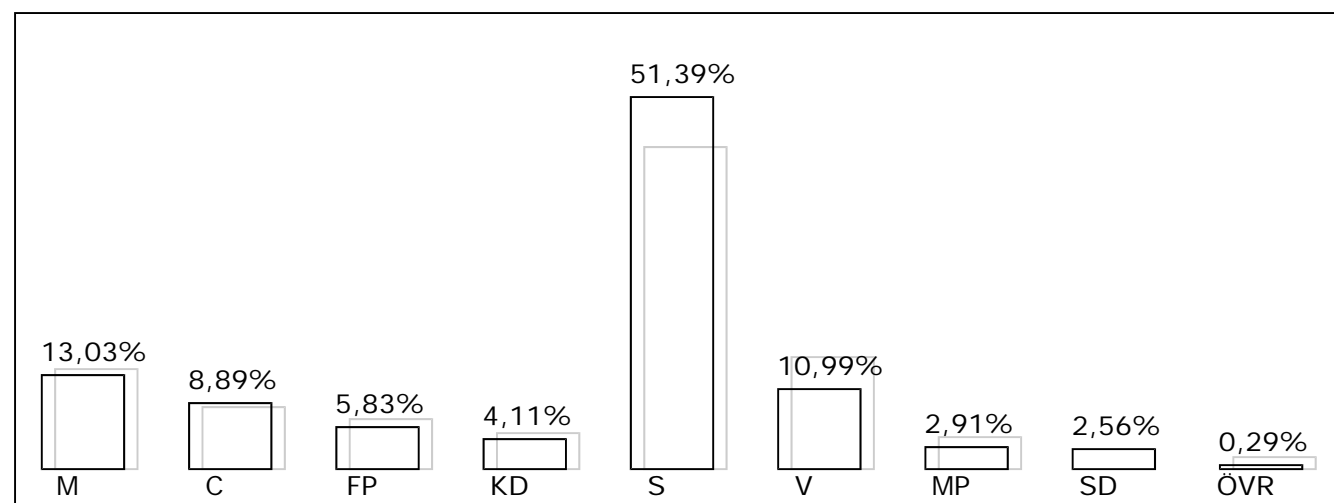
↳ [Sverige](#)

↳ Kommun Filipstad

## Val till kommunfullmäktige i Filipstad

Röstfördelning | Valda ledamöter | Valdistrikt | Personröster | Övriga | Karta

### Kommun Filipstad



Samtliga 11 distrikt räknade.

### Kommun Filipstad

Valdeltagande	
2006: 74,56%	<b>+0,19%</b>
2002: 74,37%	

<b>Röstfördelning</b>		<b>2006</b>			<b>2002</b>		
		<b>Antal</b>	<b>Andel</b>	<b>Mandat</b>	<b>Antal</b>	<b>Andel</b>	<b>Mandat</b>
M	Moderata Samlingspartiet	841	13,03	5	907	13,83	5
C	Centerpartiet	574	8,89	3	562	8,57	3
FP	Folkpartiet liberalerna	376	5,83	2	447	6,82	3
KD	Kristdemokraterna	265	4,11	2	321	4,89	2
S	Arbetarepartiet- Socialdemokraterna	3317	51,39	19	2925	44,60	16
V	Vänsterpartiet	709	10,99	4	1002	15,28	6
MP	Miljöpartiet de gröna	188	2,91	1	288	4,39	2
SD	Sverigedemokraterna	165	2,56	1			
ÖVR	Övriga partier	19	0,29	0	106	1,62	0
<b>Kommun Filipstad</b>							
<b>Röstredovisning</b>				<b>2006</b>	<b>2002</b>		
Summa giltiga röster				6454	6558		
Ogiltiga röster blanka				137			
Ogiltiga röster övriga				3	222		
Summa avgivna röster				6594	6780		
Röstberättigade				8844	9116		
Valdeltagande				74,56%	74,37%		

Riksdagsval | Landstingsval | Kommunval | Samlade rådata

2006-09-21 17:17:36

Tio i Topp | Protokoll | Statistik

Slutlig sammanräkning.

↳ [Sverige](#)

↳ Kommun Filipstad

## Val till kommunfullmäktige i Filipstad

Röstfördelning | Valda ledamöter | Valdistrikt | Personröster | Övriga | Karta

### Kommun Filipstad

Personröster	Antal	Andel
<b>Moderata Samlingspartiet</b>		
Marian Väpnargård	131	15,58%
Harry Johansson	103	12,25%
Ulf Söhrman	24	2,85%
Owe Karlsson	19	2,26%
Kerstin Thorstensson	7	0,83%
Bo Olsson	5	0,59%
Anita Johansson	4	0,48%
Göran Skillerstrand	3	0,36%
<b>Centerpartiet</b>		
Benny Persson	136	23,69%
Christina Hermansson Svensson	24	4,18%
Peter Johansson	16	2,79%
Rolf Christoffersson	11	1,92%
Sven-Åke Gustafsson	10	1,74%
Lennart Svensson	9	1,57%
Jan Witteberg	4	0,70%
Kjell Nilsson	4	0,70%
Gudrun Henriksson	3	0,52%
Maj Hasbo	3	0,52%
<b>Folkpartiet liberalerna</b>		
Michael Helmersson	78	20,74%
Calle Brolin	22	5,85%
Jacelle Mattsson	22	5,85%
Björn Stålhammar	17	4,52%
Arvid Dahlqvist	5	1,33%
Gunnel Gustafsson	5	1,33%
Simone Hullström	5	1,33%
Lena Vikehult	2	0,53%

Göran Helmersson	1	0,27%
Ingegerd Lindström	1	0,27%

**Kristdemokraterna**

Bengt Sjöberg	53	20,00%
Kerstin Hugosson	31	11,70%
Elisabeth Qvarnström	7	2,64%
Kjell Tellin	5	1,89%
Peter Johansson	3	1,13%
Karl-Erik Brobäck	2	0,75%
Margaretha Moberg	2	0,75%
Göran Andersson	1	0,38%

**Arbetarepartiet-Socialdemokraterna**

Per Gruvberger	191	5,76%
Anita Widman	112	3,38%
Solveig Andersson	101	3,04%
Åsa Hååkman Felth	59	1,78%
Olle Engström	57	1,72%
Marina Pettersson	56	1,69%
Sune Frisk	35	1,06%
Marina Isaksson	22	0,66%
Hans Seffel	21	0,63%
Stefan Andersson	21	0,63%
Ann-Marie Rosö	20	0,60%
Christina Persson	19	0,57%
Helene Larsson-Saikoff	19	0,57%
Claes-Eric Ericsson	17	0,51%
Rolf Wennerlöf	12	0,36%
Per-Åke Sandberg	11	0,33%
Lars Björklund	10	0,30%
Linnéa Svensson	10	0,30%
Monica Ljung-Alm	9	0,27%
Urban Granfeldt	9	0,27%
Marianne Andersson	8	0,24%
Bengt-Olov Persson	7	0,21%
Irene Frisk	6	0,18%
Jan Larsson	5	0,15%
Paul Andersson	5	0,15%
Peter Adolfsson	5	0,15%
Orvar Jakobsson	4	0,12%
Sune Carlsson	4	0,12%
Hans Karlsson	2	0,06%

Bertil Nilsson	1	0,03%
Birgitta Geijer	1	0,03%
Paavo Jussila	1	0,03%
Per-Olof Felth	1	0,03%
<b>Vänsterpartiet</b>		
Anders Nilsson	119	16,78%
Dan Stjernlöf	43	6,06%
Annika Johansson	18	2,54%
Anders Andersson	16	2,26%
Monica Lövgren Larsson	15	2,12%
Maja Ridell	13	1,83%
Karin Fredriksson	8	1,13%
Hans Nahlbom	5	0,71%
Roland Björkman	5	0,71%
Ken Norrby	3	0,42%
Ann-Marie Nilsson	2	0,28%
Per-Olov Bjurbäck	2	0,28%
<b>Miljöpartiet de gröna</b>		
Benny Granberg	33	17,55%
Tommy Bodén	19	10,11%
Sara Houshi	9	4,79%
Stephanie Treviranus	9	4,79%
Emil Granberg	4	2,13%
Maria Bergström	4	2,13%
Alfred Maultasch	2	1,06%
Iris Lloyd	1	0,53%
Maj Britt Olsson	1	0,53%
<b>Sverigedemokraterna</b>		
Pär Johansson	22	13,33%
Jerry Klausen	14	8,48%
Levi Klausen	8	4,85%

[Riksdagsval](#) || 
 [Landstingsval](#) || 
 [Kommunval](#) || 
 [Samlade rådata](#) || 
 [Tio i Topp](#) || 
 [Protokoll](#) | 
 [Statistik](#)

## Högst och lägst av alla kommuner i riksdagsvalet

### Lägsta Moderata Samlingspartiet

<a href="#">Överkalix</a>	7,09%
<a href="#">Norsjö</a>	7,33%
<a href="#">Älvsbyn</a>	7,76%
<a href="#">Dorotea</a>	8,74%
<a href="#">Vilhelmina</a>	8,93%
<a href="#">Kiruna</a>	9,50%
<a href="#">Munkfors</a>	9,51%
<a href="#">Degerfors</a>	9,76%
<a href="#">Robertsfors</a>	9,88%
<a href="#">Åsele</a>	9,95%

### Högsta Moderata Samlingspartiet

<a href="#">Danderyd</a>	59,74%
<a href="#">Vellinge</a>	55,89%
<a href="#">Täby</a>	53,84%
<a href="#">Lidingö</a>	52,90%
<a href="#">Vaxholm</a>	46,57%
<a href="#">Ekerö</a>	44,68%
<a href="#">Lomma</a>	44,56%
<a href="#">Nacka</a>	43,79%
<a href="#">Värmdö</a>	42,91%
<a href="#">Österåker</a>	42,33%

### Lägsta Centerpartiet

<a href="#">Gällivare</a>	2,61%
<a href="#">Malmö</a>	2,88%
<a href="#">Landskrona</a>	2,98%
<a href="#">Burlöv</a>	3,22%
<a href="#">Botkyrka</a>	3,26%
<a href="#">Kiruna</a>	3,27%
<a href="#">Öckerö</a>	3,35%
<a href="#">Oxelösund</a>	3,43%
<a href="#">Vellinge</a>	3,65%

[Helsingborg](#) 3,81%

### Högsta Centerpartiet

[Robertsfors](#) 28,11%  
[Berg](#) 24,30%  
[Ovanåker](#) 22,91%  
[Krokom](#) 21,84%  
[Borgholm](#) 21,51%  
[Bjurholm](#) 20,00%  
[Sunne](#) 19,88%  
[Nordanstig](#) 19,45%  
[Vindeln](#) 19,37%  
[Gotland](#) 19,25%

### Lägsta Folkpartiet liberalerna

[Berg](#) 2,18%  
[Pajala](#) 2,25%  
[Haparanda](#) 2,26%  
[Gällivare](#) 2,36%  
[Överkalix](#) 2,54%  
[Ragunda](#) 2,64%  
[Hällefors](#) 2,69%  
[Strömsund](#) 2,74%  
[Emmaboda](#) 2,79%  
[Boxholm](#) 2,90%

### Högsta Folkpartiet liberalerna

[Lund](#) 12,33%  
[Landskrona](#) 12,18%  
[Lidingö](#) 11,92%  
[Mölnadal](#) 11,61%  
[Uppsala](#) 11,25%  
[Täby](#) 11,22%  
[Tjörn](#) 11,10%  
[Lomma](#) 11,00%  
[Sollentuna](#) 10,85%  
[Solna](#) 10,71%

### Lägsta Kristdemokraterna

<a href="#">Arvidsjaur</a>	2,14%
<a href="#">Bräcke</a>	2,25%
<a href="#">Jokkmokk</a>	2,31%
<a href="#">Överkalix</a>	2,62%
<a href="#">Munkfors</a>	2,73%
<a href="#">Landskrona</a>	2,75%
<a href="#">Gällivare</a>	2,83%
<a href="#">Ragunda</a>	2,84%
<a href="#">Hofors</a>	2,85%
<a href="#">Strömsund</a>	2,94%

### Högsta Kristdemokraterna

<a href="#">Gnosjö</a>	25,06%
<a href="#">Aneby</a>	22,02%
<a href="#">Öckerö</a>	21,67%
<a href="#">Sävsjö</a>	20,93%
<a href="#">Mullsjö</a>	19,78%
<a href="#">Habo</a>	19,42%
<a href="#">Vaggeryd</a>	19,05%
<a href="#">Jönköping</a>	16,97%
<a href="#">Vårgårda</a>	16,61%
<a href="#">Tjörn</a>	15,88%

### Lägsta Arbetarepartiet-Socialdemokraterna

<a href="#">Danderyd</a>	7,84%
<a href="#">Lidingö</a>	11,53%
<a href="#">Täby</a>	13,85%
<a href="#">Vellinge</a>	16,83%
<a href="#">Ekerö</a>	17,10%
<a href="#">Vaxholm</a>	17,20%
<a href="#">Båstad</a>	18,23%
<a href="#">Nacka</a>	19,85%
<a href="#">Vallentuna</a>	20,92%
<a href="#">Kungsbacka</a>	21,61%

### Högsta Arbetarepartiet-Socialdemokraterna

<a href="#">Kalix</a>	59,93%
<a href="#">Överkalix</a>	58,48%
<a href="#">Degerfors</a>	57,65%

<a href="#">Hällefors</a>	57,49%
<a href="#">Arvidsjaur</a>	57,46%
<a href="#">Älvsbyn</a>	56,66%
<a href="#">Piteå</a>	56,66%
<a href="#">Filipstad</a>	56,51%
<a href="#">Munkfors</a>	55,82%
<a href="#">Hagfors</a>	55,81%

### Lägsta Vänsterpartiet

<a href="#">Vellinge</a>	1,05%
<a href="#">Danderyd</a>	1,17%
<a href="#">Lomma</a>	1,58%
<a href="#">Båstad</a>	1,76%
<a href="#">Täby</a>	2,09%
<a href="#">Lidingö</a>	2,20%
<a href="#">Svedala</a>	2,21%
<a href="#">Staffanstorp</a>	2,22%
<a href="#">Kävlinge</a>	2,23%
<a href="#">Höganäs</a>	2,36%

### Högsta Vänsterpartiet

<a href="#">Pajala</a>	22,82%
<a href="#">Gällivare</a>	17,84%
<a href="#">Kiruna</a>	15,03%
<a href="#">Jokkmokk</a>	14,74%
<a href="#">Arjeplog</a>	14,48%
<a href="#">Norberg</a>	12,60%
<a href="#">Överkalix</a>	12,58%
<a href="#">Arvidsjaur</a>	12,46%
<a href="#">Övertorneå</a>	11,74%
<a href="#">Hofors</a>	11,41%

### Lägsta Miljöpartiet de gröna

<a href="#">Dorotea</a>	1,02%
<a href="#">Åsele</a>	1,06%
<a href="#">Malå</a>	1,41%
<a href="#">Norsjö</a>	1,64%
<a href="#">Perstorp</a>	1,70%
<a href="#">Arvidsjaur</a>	1,71%

<a href="#">Hagfors</a>	1,78%
<a href="#">Åstorp</a>	1,79%
<a href="#">Sävsjö</a>	1,81%
<a href="#">Vellinge</a>	1,91%

### Högsta Miljöpartiet de gröna

<a href="#">Stockholm</a>	9,33%
<a href="#">Lund</a>	9,13%
<a href="#">Umeå</a>	9,08%
<a href="#">Göteborg</a>	8,44%
<a href="#">Uppsala</a>	7,83%
<a href="#">Gnesta</a>	7,31%
<a href="#">Solna</a>	7,02%
<a href="#">Sundbyberg</a>	7,00%
<a href="#">Vaxholm</a>	6,91%
<a href="#">Åre</a>	6,75%

### Lägsta Övriga partier

<a href="#">Bjurholm</a>	1,59%
<a href="#">Danderyd</a>	1,88%
<a href="#">Dorotea</a>	2,32%
<a href="#">Malå</a>	2,49%
<a href="#">Täby</a>	2,56%
<a href="#">Lidingö</a>	2,69%
<a href="#">Vännäs</a>	2,76%
<a href="#">Vaxholm</a>	2,81%
<a href="#">Robertsfors</a>	2,88%
<a href="#">Nordmaling</a>	2,91%

### Högsta Övriga partier

<a href="#">Trelleborg</a>	13,90%
<a href="#">Hörby</a>	13,15%
<a href="#">Bjuv</a>	12,56%
<a href="#">Örkelljunga</a>	11,91%
<a href="#">Burlöv</a>	11,68%
<a href="#">Svedala</a>	11,67%
<a href="#">Svalöv</a>	11,41%
<a href="#">Sjöbo</a>	10,94%
<a href="#">Tomelilla</a>	10,91%

[Åstorp](#) 10,85%

### Högsta Allianspartiet

[Burlöv](#) 1,13%

[Malmö](#) 0,02%

[Svedala](#) 0,01%

### Högsta Demokratiska partiet de nya svenskarna D.P.N.S

[Svenljunga](#) 0,02%

[Lindesberg](#) 0,01%

### Högsta Enhet

[Klippan](#) 0,50%

[Söderköping](#) 0,39%

[Höör](#) 0,25%

[Valdemarsvik](#) 0,23%

[Ödeshög](#) 0,18%

[Boxholm](#) 0,18%

[Vindeln](#) 0,17%

[Sunne](#) 0,16%

[Nässjö](#) 0,16%

[Härnösand](#) 0,16%

### Högsta Europeiska Arbetarpartiet-EAP

[Tingsryd](#) 0,06%

[Botkyrka](#) 0,06%

[Laxå](#) 0,03%

[Surahammar](#) 0,02%

[Herrljunga](#) 0,02%

[Alvesta](#) 0,02%

[Tyresö](#) 0,01%

[Tomelilla](#) 0,01%

[Strängnäs](#) 0,01%

[Staffanstorp](#) 0,01%

### Lägsta Feministiskt initiativ

[Gnosjö](#) 0,05%

[Ovanåker](#) 0,07%

<a href="#">Vaggeryd</a>	0,08%
<a href="#">Ydre</a>	0,08%
<a href="#">Eda</a>	0,09%
<a href="#">Mullsjö</a>	0,09%
<a href="#">Hylte</a>	0,10%
<a href="#">Markaryd</a>	0,11%
<a href="#">Ockelbo</a>	0,11%
<a href="#">Värnamo</a>	0,11%

### Högsta Feministiskt initiativ

<a href="#">Stockholm</a>	1,42%
<a href="#">Lund</a>	1,36%
<a href="#">Umeå</a>	1,27%
<a href="#">Göteborg</a>	1,26%
<a href="#">Uppsala</a>	1,22%
<a href="#">Malmö</a>	1,18%
<a href="#">Kiruna</a>	1,15%
<a href="#">Simrishamn</a>	1,04%
<a href="#">Sundbyberg</a>	0,99%
<a href="#">Solna</a>	0,98%

### Högsta Folkets Vilja

<a href="#">Falköping</a>	0,15%
<a href="#">Götene</a>	0,14%
<a href="#">Emmaboda</a>	0,14%
<a href="#">Torsås</a>	0,13%
<a href="#">Rättvik</a>	0,13%
<a href="#">Tanum</a>	0,11%
<a href="#">Ockelbo</a>	0,11%
<a href="#">Degerfors</a>	0,11%
<a href="#">Dals-Ed</a>	0,11%
<a href="#">Nybro</a>	0,10%

### Lägsta Junilistan

<a href="#">Skurup</a>	0,12%
<a href="#">Bjurholm</a>	0,13%
<a href="#">Högsby</a>	0,14%
<a href="#">Älmhult</a>	0,15%
<a href="#">Askersund</a>	0,20%

<a href="#">Härnösand</a>	0,20%
<a href="#">Malung</a>	0,20%
<a href="#">Burlöv</a>	0,21%
<a href="#">Gotland</a>	0,21%
<a href="#">Lidingö</a>	0,21%

### Högsta Junilistan

<a href="#">Dals-Ed</a>	3,28%
<a href="#">Gullspång</a>	2,53%
<a href="#">Berg</a>	2,22%
<a href="#">Färgelanda</a>	1,81%
<a href="#">Eda</a>	1,75%
<a href="#">Bengtstors</a>	1,61%
<a href="#">Älvdalen</a>	1,43%
<a href="#">Årjäng</a>	1,41%
<a href="#">Strömsund</a>	1,40%
<a href="#">Ragunda</a>	1,32%

### Högsta Klassiskt Liberala Partiet

<a href="#">Forshaga</a>	0,07%
<a href="#">Norsjö</a>	0,04%
<a href="#">Karlshamn</a>	0,03%
<a href="#">Vaxholm</a>	0,02%
<a href="#">Sölvesborg</a>	0,02%
<a href="#">Pajala</a>	0,02%
<a href="#">Nykvarn</a>	0,02%
<a href="#">Gnosjö</a>	0,02%
<a href="#">Båstad</a>	0,02%
<a href="#">Östhammar</a>	0,01%

### Högsta Kommunisterna

<a href="#">Salem</a>	0,21%
<a href="#">Malmö</a>	0,09%
<a href="#">Västerås</a>	0,05%
<a href="#">Botkyrka</a>	0,05%
<a href="#">Järfälla</a>	0,04%
<a href="#">Svedala</a>	0,03%
<a href="#">Storuman</a>	0,03%
<a href="#">Jokkmokk</a>	0,03%

<a href="#">Örkelljunga</a>	0,02%
<a href="#">Åre</a>	0,02%

### Högsta Kommunistiska förbundet

<a href="#">Järfälla</a>	0,01%
<a href="#">Botkyrka</a>	0,01%

### Högsta Kvinnokraft

<a href="#">Mönsterås</a>	0,05%
<a href="#">Varberg</a>	0,04%
<a href="#">Kalmar</a>	0,04%
<a href="#">Norberg</a>	0,03%
<a href="#">Falköping</a>	0,03%
<a href="#">Vimmerby</a>	0,02%
<a href="#">Vaxholm</a>	0,02%
<a href="#">Vara</a>	0,02%
<a href="#">Upplands-Bro</a>	0,02%
<a href="#">Strömstad</a>	0,02%

### Högsta Nationaldemokraterna

<a href="#">Nykvarn</a>	1,30%
<a href="#">Södertälje</a>	0,96%
<a href="#">Fagersta</a>	0,76%
<a href="#">Åmål</a>	0,47%
<a href="#">Tyresö</a>	0,46%
<a href="#">Håbo</a>	0,44%
<a href="#">Sala</a>	0,37%
<a href="#">Vallentuna</a>	0,33%
<a href="#">Västerås</a>	0,32%
<a href="#">Norrköping</a>	0,31%

### Högsta Nationalsocialistisk front (NSF)

<a href="#">Grästorp</a>	0,41%
<a href="#">Mönsterås</a>	0,28%
<a href="#">Trollhättan</a>	0,23%
<a href="#">Arboga</a>	0,23%
<a href="#">Hultsfred</a>	0,20%
<a href="#">Emmaboda</a>	0,19%

<a href="#">Lilla Edet</a>	0,16%
<a href="#">Vara</a>	0,15%
<a href="#">Essunga</a>	0,14%
<a href="#">Ronneby</a>	0,13%

### Högsta Nordisk Union

<a href="#">Örkelljunga</a>	0,09%
<a href="#">Sotenäs</a>	0,02%
<a href="#">Nordanstig</a>	0,02%
<a href="#">Habo</a>	0,02%
<a href="#">Filipstad</a>	0,02%
<a href="#">Värnamo</a>	0,01%
<a href="#">Vetlanda</a>	0,01%
<a href="#">Ljungby</a>	0,01%
<a href="#">Laholm</a>	0,01%
<a href="#">Kiruna</a>	0,01%

### Högsta Ny Framtid

<a href="#">Sorsele</a>	0,77%
<a href="#">Älvdalen</a>	0,68%
<a href="#">Nordanstig</a>	0,65%
<a href="#">Storuman</a>	0,64%
<a href="#">Bjurholm</a>	0,45%
<a href="#">Arjeplog</a>	0,36%
<a href="#">Lycksele</a>	0,35%
<a href="#">Kiruna</a>	0,27%
<a href="#">Bräcke</a>	0,26%
<a href="#">Mullsjö</a>	0,20%

### Högsta Partiet.se

<a href="#">Vilhelmina</a>	0,33%
<a href="#">Burlöv</a>	0,11%
<a href="#">Munkfors</a>	0,04%
<a href="#">Vaxholm</a>	0,03%
<a href="#">Högsby</a>	0,03%
<a href="#">Kalmar</a>	0,02%
<a href="#">Tierp</a>	0,01%
<a href="#">Norrtälje</a>	0,01%
<a href="#">Köping</a>	0,01%

[Falkenberg](#) 0,01%

### Lägsta Piratpartiet

[Sorsele](#) 0,00%

[Bengtsfors](#) 0,05%

[Vellinge](#) 0,12%

[Bjurholm](#) 0,13%

[Pajala](#) 0,15%

[Dorotea](#) 0,16%

[Habo](#) 0,16%

[Gullspång](#) 0,20%

[Sävsjö](#) 0,21%

[Lidingö](#) 0,22%

### Högsta Piratpartiet

[Jokkmokk](#) 1,17%

[Markaryd](#) 1,16%

[Arboga](#) 1,10%

[Umeå](#) 1,07%

[Linköping](#) 1,05%

[Mora](#) 1,00%

[Borlänge](#) 0,96%

[Luleå](#) 0,95%

[Tibro](#) 0,94%

[Håbo](#) 0,93%

### Högsta Rikshushållarna

[Uddevalla](#) 0,01%

[Karlshamn](#) 0,01%

### Högsta Rättvisepartiet Socialisterna

[Haninge](#) 0,42%

[Luleå](#) 0,34%

[Umeå](#) 0,26%

[Sorsele](#) 0,24%

[Vännäs](#) 0,16%

[Piteå](#) 0,16%

[Dorotea](#) 0,16%

<a href="#">Kiruna</a>	0,12%
<a href="#">Robertsfors</a>	0,11%
<a href="#">Boden</a>	0,11%

### Högsta Septemberlistan

<a href="#">Hudiksvall</a>	0,17%
<a href="#">Nordanstig</a>	0,10%
<a href="#">Söderhamn</a>	0,02%
<a href="#">Ovanåker</a>	0,01%
<a href="#">Ljusdal</a>	0,01%
<a href="#">Bollnäs</a>	0,01%

### Högsta Sjukvårdspartiet

<a href="#">Övertorneå</a>	4,20%
<a href="#">Pajala</a>	4,15%
<a href="#">Kiruna</a>	3,97%
<a href="#">Härnösand</a>	3,40%
<a href="#">Boden</a>	2,97%
<a href="#">Älvsbyn</a>	2,55%
<a href="#">Gällivare</a>	2,22%
<a href="#">Jokkmokk</a>	2,07%
<a href="#">Älvdalen</a>	1,79%
<a href="#">Haparanda</a>	1,78%

### Högsta Skattereformisterna

<a href="#">Lidingö</a>	0,01%
<a href="#">Haninge</a>	0,01%
<a href="#">Arvika</a>	0,01%

### Lägsta SPI - Sveriges Pensionärers Intresseparti

<a href="#">Bjurholm</a>	0,00%
<a href="#">Dals-Ed</a>	0,00%
<a href="#">Malå</a>	0,00%
<a href="#">Storuman</a>	0,00%
<a href="#">Övertorneå</a>	0,00%
<a href="#">Pajala</a>	0,02%
<a href="#">Robertsfors</a>	0,02%
<a href="#">Skara</a>	0,02%

<a href="#">Östersund</a>	0,02%
<a href="#">Luleå</a>	0,03%

### Högsta SPI - Sveriges Pensionärers Intresseparti

<a href="#">Trelleborg</a>	3,58%
<a href="#">Hörby</a>	3,47%
<a href="#">Örkelljunga</a>	2,87%
<a href="#">Perstorp</a>	2,57%
<a href="#">Mjölby</a>	2,56%
<a href="#">Ängelholm</a>	2,49%
<a href="#">Halmstad</a>	2,49%
<a href="#">Ulricehamn</a>	2,37%
<a href="#">Karlskoga</a>	2,35%
<a href="#">Malmö</a>	2,25%

### Lägsta Sverigedemokraterna

<a href="#">Bjurholm</a>	0,32%
<a href="#">Malå</a>	0,66%
<a href="#">Danderyd</a>	0,68%
<a href="#">Robertsfors</a>	0,77%
<a href="#">Överkalix</a>	0,78%
<a href="#">Piteå</a>	0,81%
<a href="#">Umeå</a>	0,91%
<a href="#">Vännäs</a>	0,93%
<a href="#">Norsjö</a>	0,98%
<a href="#">Örnsköldsvik</a>	0,98%

### Högsta Sverigedemokraterna

<a href="#">Bjuv</a>	10,30%
<a href="#">Svalöv</a>	9,74%
<a href="#">Svedala</a>	9,30%
<a href="#">Trelleborg</a>	8,97%
<a href="#">Sjöbo</a>	8,94%
<a href="#">Åstorp</a>	8,43%
<a href="#">Tomelilla</a>	8,40%
<a href="#">Eslöv</a>	8,40%
<a href="#">Landskrona</a>	8,24%
<a href="#">Hörby</a>	8,01%

**Högsta Sveriges Nationella Demokratiska Parti**

<a href="#">Sjöbo</a>	0,05%
<a href="#">Lomma</a>	0,04%
<a href="#">Lund</a>	0,03%
<a href="#">Svedala</a>	0,02%
<a href="#">Staffanstorp</a>	0,02%
<a href="#">Skurup</a>	0,02%
<a href="#">Malmö</a>	0,02%
<a href="#">Vellinge</a>	0,01%
<a href="#">Kävlinge</a>	0,01%

**Högsta Sverige ut ur EU (UT) / Frihetliga Rättvisepartiet (FRP)**

<a href="#">Grums</a>	0,13%
<a href="#">Åre</a>	0,07%
<a href="#">Hallstahammar</a>	0,02%
<a href="#">Uppsala</a>	0,01%
<a href="#">Upplands-Bro</a>	0,01%
<a href="#">Ulricehamn</a>	0,01%
<a href="#">Sundsvall</a>	0,01%
<a href="#">Solna</a>	0,01%
<a href="#">Salem</a>	0,01%
<a href="#">Järfälla</a>	0,01%

**Högsta Unika Partiet**

<a href="#">Tidaholm</a>	0,16%
<a href="#">Oxelösund</a>	0,13%
<a href="#">Falkenberg</a>	0,09%
<a href="#">Töreboda</a>	0,05%
<a href="#">Överkalix</a>	0,04%
<a href="#">Kungälv</a>	0,04%
<a href="#">Dals-Ed</a>	0,04%
<a href="#">Perstorp</a>	0,03%
<a href="#">Falköping</a>	0,03%
<a href="#">Vaxholm</a>	0,02%

**Högsta [www.aktivdemokrati.se](http://www.aktivdemokrati.se) Partiet för kontinuerlig direkt demokrati**

<a href="#">Bollebygd</a>	0,04%
---------------------------	-------

<a href="#">Ockelbo</a>	0,03%
<a href="#">Gävle</a>	0,03%
<a href="#">Nykvarn</a>	0,02%
<a href="#">Arboga</a>	0,02%
<a href="#">Växjö</a>	0,01%
<a href="#">Ulricehamn</a>	0,01%
<a href="#">Tyresö</a>	0,01%
<a href="#">Partille</a>	0,01%
<a href="#">Nynäshamn</a>	0,01%

### Lägsta Ogiltiga röster blanka

<a href="#">Danderyd</a>	0,44%
<a href="#">Lidingö</a>	0,79%
<a href="#">Överkalix</a>	0,81%
<a href="#">Täby</a>	0,90%
<a href="#">Gällivare</a>	1,01%
<a href="#">Bjurholm</a>	1,07%
<a href="#">Vellinge</a>	1,08%
<a href="#">Vännäs</a>	1,10%
<a href="#">Salem</a>	1,11%
<a href="#">Nacka</a>	1,13%

### Högsta Ogiltiga röster blanka

<a href="#">Älvdalen</a>	3,09%
<a href="#">Vansbro</a>	2,97%
<a href="#">Karlsborg</a>	2,95%
<a href="#">Gotland</a>	2,72%
<a href="#">Ludvika</a>	2,63%
<a href="#">Säter</a>	2,60%
<a href="#">Ockelbo</a>	2,59%
<a href="#">Varberg</a>	2,58%
<a href="#">Munkedal</a>	2,58%
<a href="#">Heby</a>	2,55%

### Högsta Ogiltiga röster övriga

<a href="#">Götene</a>	0,32%
<a href="#">Håbo</a>	0,23%
<a href="#">Vetlanda</a>	0,16%
<a href="#">Vindeln</a>	0,14%

<a href="#">Grästorp</a>	0,13%
<a href="#">Ånge</a>	0,12%
<a href="#">Sorsele</a>	0,12%
<a href="#">Ystad</a>	0,11%
<a href="#">Vaxholm</a>	0,11%
<a href="#">Norsjö</a>	0,11%

### Lägsta Valdeltagande

<a href="#">Haparanda</a>	68,61%
<a href="#">Årjäng</a>	73,69%
<a href="#">Övertorneå</a>	74,93%
<a href="#">Ljusdal</a>	75,28%
<a href="#">Eda</a>	75,34%
<a href="#">Sorsele</a>	75,63%
<a href="#">Strömstad</a>	75,78%
<a href="#">Perstorp</a>	75,82%
<a href="#">Botkyrka</a>	76,13%
<a href="#">Ljusnarsberg</a>	76,25%

### Högsta Valdeltagande

<a href="#">Lomma</a>	89,71%
<a href="#">Vellinge</a>	89,50%
<a href="#">Ekerö</a>	88,56%
<a href="#">Danderyd</a>	88,52%
<a href="#">Vaxholm</a>	88,23%
<a href="#">Öckerö</a>	88,12%
<a href="#">Täby</a>	87,88%
<a href="#">Habo</a>	87,68%
<a href="#">Lidingö</a>	87,40%
<a href="#">Lerum</a>	87,02%

### Högst och lägst av alla kommuner i kommunvalet

#### Lägsta Moderata Samlingspartiet

<a href="#">Arjeplog</a>	0,46%
<a href="#">Dorotea</a>	0,59%
<a href="#">Norsjö</a>	0,73%
<a href="#">Ragunda</a>	0,94%
<a href="#">Malå</a>	1,70%

<a href="#">Älvsbyn</a>	1,76%
<a href="#">Munkfors</a>	2,26%
<a href="#">Åsele</a>	2,36%
<a href="#">Jokkmokk</a>	3,59%
<a href="#">Överkalix</a>	4,13%

### Högsta Moderata Samlingspartiet

<a href="#">Vellinge</a>	67,36%
<a href="#">Täby</a>	52,97%
<a href="#">Vaxholm</a>	52,15%
<a href="#">Danderyd</a>	50,40%
<a href="#">Lomma</a>	48,39%
<a href="#">Nacka</a>	46,27%
<a href="#">Salem</a>	45,67%
<a href="#">Solna</a>	45,26%
<a href="#">Lidingö</a>	43,24%
<a href="#">Ekerö</a>	41,93%

### Lägsta Centerpartiet

<a href="#">Öckerö</a>	0,84%
<a href="#">Gällivare</a>	1,53%
<a href="#">Malmö</a>	1,79%
<a href="#">Botkyrka</a>	1,92%
<a href="#">Landskrona</a>	2,04%
<a href="#">Fagersta</a>	2,14%
<a href="#">Huddinge</a>	2,22%
<a href="#">Solna</a>	2,31%
<a href="#">Vellinge</a>	2,35%
<a href="#">Göteborg</a>	2,84%

### Högsta Centerpartiet

<a href="#">Mönsterås</a>	47,41%
<a href="#">Åmål</a>	42,45%
<a href="#">Gagnef</a>	42,16%
<a href="#">Robertsfors</a>	37,99%
<a href="#">Borgholm</a>	37,61%
<a href="#">Årjäng</a>	37,39%
<a href="#">Säffle</a>	36,59%
<a href="#">Ovanåker</a>	36,10%

<a href="#">Sunne</a>	34,42%
<a href="#">Rättvik</a>	33,34%

### Lägsta Folkpartiet liberalerna

<a href="#">Ydre</a>	0,12%
<a href="#">Ragunda</a>	0,18%
<a href="#">Hällefors</a>	0,35%
<a href="#">Ljusnarsberg</a>	0,68%
<a href="#">Storfors</a>	0,76%
<a href="#">Haparanda</a>	0,90%
<a href="#">Kiruna</a>	1,10%
<a href="#">Ockelbo</a>	1,16%
<a href="#">Berg</a>	1,37%
<a href="#">Emmaboda</a>	1,43%

### Högsta Folkpartiet liberalerna

<a href="#">Tibro</a>	22,64%
<a href="#">Landskrona</a>	22,47%
<a href="#">Lysekil</a>	21,80%
<a href="#">Alingsås</a>	18,01%
<a href="#">Täby</a>	17,62%
<a href="#">Dorotea</a>	17,08%
<a href="#">Nordmaling</a>	16,58%
<a href="#">Lund</a>	15,53%
<a href="#">Munkfors</a>	15,29%
<a href="#">Kristianstad</a>	14,99%

### Lägsta Kristdemokraterna

<a href="#">Ragunda</a>	0,20%
<a href="#">Överkalix</a>	0,21%
<a href="#">Munkfors</a>	0,28%
<a href="#">Dorotea</a>	0,32%
<a href="#">Arvidsjaur</a>	0,34%
<a href="#">Arjeplog</a>	0,41%
<a href="#">Strömsund</a>	0,44%
<a href="#">Ljusnarsberg</a>	0,46%
<a href="#">Hällefors</a>	0,57%
<a href="#">Gullspång</a>	0,60%

**Högsta Kristdemokraterna**

<a href="#">Markaryd</a>	44,31%
<a href="#">Sävsjö</a>	25,60%
<a href="#">Gnosjö</a>	23,92%
<a href="#">Öckerö</a>	22,97%
<a href="#">Aneby</a>	22,97%
<a href="#">Ödeshög</a>	22,32%
<a href="#">Vansbro</a>	19,71%
<a href="#">Jönköping</a>	18,73%
<a href="#">Habo</a>	17,41%
<a href="#">Norsjö</a>	17,14%

**Lägsta Arbetarepartiet-Socialdemokraterna**

<a href="#">Danderyd</a>	8,10%
<a href="#">Vellinge</a>	12,11%
<a href="#">Lidingö</a>	12,97%
<a href="#">Täby</a>	13,93%
<a href="#">Ekerö</a>	15,04%
<a href="#">Båstad</a>	15,78%
<a href="#">Nacka</a>	19,53%
<a href="#">Kungsbacka</a>	19,59%
<a href="#">Herrljunga</a>	20,63%
<a href="#">Sollentuna</a>	20,83%

**Högsta Arbetarepartiet-Socialdemokraterna**

<a href="#">Haparanda</a>	60,91%
<a href="#">Arvidsjaur</a>	60,74%
<a href="#">Smedjebacken</a>	58,42%
<a href="#">Kalix</a>	57,89%
<a href="#">Överkalix</a>	57,31%
<a href="#">Forshaga</a>	56,12%
<a href="#">Boxholm</a>	55,69%
<a href="#">Piteå</a>	54,54%
<a href="#">Örnsköldsvik</a>	54,09%
<a href="#">Ånge</a>	53,67%

**Lägsta Vänsterpartiet**

<a href="#">Gnosjö</a>	0,16%
------------------------	-------

<a href="#">Tanum</a>	0,24%
<a href="#">Dals-Ed</a>	0,43%
<a href="#">Danderyd</a>	0,57%
<a href="#">Markaryd</a>	0,60%
<a href="#">Staffanstorp</a>	0,70%
<a href="#">Grästorp</a>	0,76%
<a href="#">Lysekil</a>	0,76%
<a href="#">Vellinge</a>	0,76%
<a href="#">Båstad</a>	0,77%

### Högsta Vänsterpartiet

<a href="#">Fagersta</a>	58,30%
<a href="#">Arjeplog</a>	30,50%
<a href="#">Degerfors</a>	28,71%
<a href="#">Pajala</a>	24,56%
<a href="#">Jokkmokk</a>	22,07%
<a href="#">Gällivare</a>	20,22%
<a href="#">Oskarshamn</a>	20,05%
<a href="#">Norberg</a>	19,64%
<a href="#">Ragunda</a>	15,63%
<a href="#">Malung</a>	14,71%

### Lägsta Miljöpartiet de gröna

<a href="#">Dorotea</a>	0,11%
<a href="#">Gnosjö</a>	0,11%
<a href="#">Malå</a>	0,14%
<a href="#">Haparanda</a>	0,25%
<a href="#">Norsjö</a>	0,26%
<a href="#">Fagersta</a>	0,27%
<a href="#">Åsele</a>	0,29%
<a href="#">Tanum</a>	0,45%
<a href="#">Örkelljunga</a>	0,51%
<a href="#">Sävsjö</a>	0,53%

### Högsta Miljöpartiet de gröna

<a href="#">Kalix</a>	10,59%
<a href="#">Lund</a>	9,35%
<a href="#">Stockholm</a>	9,20%
<a href="#">Gnesta</a>	8,91%

<a href="#">Uppsala</a>	8,62%
<a href="#">Ekerö</a>	7,95%
<a href="#">Umeå</a>	7,94%
<a href="#">Göteborg</a>	7,88%
<a href="#">Partille</a>	7,70%
<a href="#">Karlshamn</a>	7,15%

### Lägsta Övriga partier

<a href="#">Mora</a>	0,03%
<a href="#">Finspång</a>	0,05%
<a href="#">Malå</a>	0,05%
<a href="#">Landskrona</a>	0,07%
<a href="#">Motala</a>	0,07%
<a href="#">Söderhamn</a>	0,07%
<a href="#">Båstad</a>	0,08%
<a href="#">Orsa</a>	0,09%
<a href="#">Tierp</a>	0,09%
<a href="#">Älvkarleby</a>	0,09%

### Högsta Övriga partier

<a href="#">Stockholm</a>	4,53%
<a href="#">Jönköping</a>	3,36%
<a href="#">Värmdö</a>	2,68%
<a href="#">Västerås</a>	2,66%
<a href="#">Tyresö</a>	2,55%
<a href="#">Söderköping</a>	2,53%
<a href="#">Fagersta</a>	2,48%
<a href="#">Luleå</a>	2,37%
<a href="#">Vallentuna</a>	2,35%
<a href="#">Munkfors</a>	2,34%

### Högsta Feministiskt initiativ

<a href="#">Göteborg</a>	1,40%
<a href="#">Stockholm</a>	1,14%
<a href="#">Luleå</a>	1,13%
<a href="#">Kungälv</a>	0,77%

### Högsta Junilistan

<a href="#">Kinda</a>	0,02%
<a href="#">Nyköping</a>	0,01%

### Högsta Kommunistiska Partiet

<a href="#">Lysekil</a>	5,72%
<a href="#">Gislaved</a>	4,68%
<a href="#">Karlshamn</a>	4,33%
<a href="#">Göteborg</a>	1,27%
<a href="#">Gnosjö</a>	1,17%
<a href="#">Ludvika</a>	1,09%
<a href="#">Alingsås</a>	1,07%
<a href="#">Östersund</a>	0,75%
<a href="#">Växjö</a>	0,66%
<a href="#">Kristianstad</a>	0,50%

### Högsta Nationaldemokraterna

<a href="#">Södertälje</a>	3,80%
<a href="#">Nykvarn</a>	3,37%
<a href="#">Fagersta</a>	1,68%
<a href="#">Åmål</a>	1,43%
<a href="#">Vallentuna</a>	1,08%
<a href="#">Tyresö</a>	1,06%
<a href="#">Håbo</a>	0,73%
<a href="#">Västerås</a>	0,56%
<a href="#">Haninge</a>	0,54%
<a href="#">Sala</a>	0,48%

### Högsta Norrbottens Sjukvårdsparti

<a href="#">Övertorneå</a>	13,60%
<a href="#">Pajala</a>	11,08%
<a href="#">Kiruna</a>	8,93%
<a href="#">Boden</a>	8,83%
<a href="#">Gällivare</a>	5,85%
<a href="#">Piteå</a>	5,57%
<a href="#">Älvsbyn</a>	5,20%
<a href="#">Luleå</a>	2,28%

### Högsta Ny Framtid

<a href="#">Storuman</a>	0,41%
<a href="#">Östra Göinge</a>	0,37%
<a href="#">Östersund</a>	0,19%
<a href="#">Örnsköldsvik</a>	0,14%
<a href="#">Falun</a>	0,11%

### Högsta Rättvisepartiet Socialisterna

<a href="#">Luleå</a>	4,03%
<a href="#">Umeå</a>	3,99%
<a href="#">Haninge</a>	3,05%
<a href="#">Piteå</a>	1,07%
<a href="#">Sundsvall</a>	0,19%
<a href="#">Stockholm</a>	0,06%
<a href="#">Göteborg</a>	0,06%

### Högsta Sjukvårdspartiet i Värmland

<a href="#">Säffle</a>	11,71%
<a href="#">Kristinehamn</a>	6,14%

### Högsta Skånepartiet

<a href="#">Malmö</a>	1,81%
<a href="#">Svedala</a>	0,92%
<a href="#">Osby</a>	0,51%
<a href="#">Burlöv</a>	0,45%
<a href="#">Skurup</a>	0,43%
<a href="#">Staffanstorp</a>	0,33%
<a href="#">Lund</a>	0,33%
<a href="#">Kävlinge</a>	0,29%
<a href="#">Klippan</a>	0,22%
<a href="#">Ystad</a>	0,21%

### Högsta Socialistiska Partiet

<a href="#">Västervik</a>	2,80%
<a href="#">Köping</a>	1,49%
<a href="#">Eskilstuna</a>	0,52%
<a href="#">Göteborg</a>	0,29%
<a href="#">Lund</a>	0,15%
<a href="#">Umeå</a>	0,11%

**Lägsta SPI - Sveriges Pensionärers Intresseparti**

<a href="#">Hudiksvall</a>	0,00%
<a href="#">Håbo</a>	0,00%
<a href="#">Malå</a>	0,00%
<a href="#">Norsjö</a>	0,00%
<a href="#">Tibro</a>	0,00%
<a href="#">Åsele</a>	0,00%
<a href="#">Övertorneå</a>	0,00%
<a href="#">Aneby</a>	0,02%
<a href="#">Pajala</a>	0,02%
<a href="#">Robertsfors</a>	0,02%

**Högsta SPI - Sveriges Pensionärers Intresseparti**

<a href="#">Hörby</a>	10,66%
<a href="#">Trelleborg</a>	7,73%
<a href="#">Ulricehamn</a>	5,92%
<a href="#">Örkelljunga</a>	4,64%
<a href="#">Perstorp</a>	4,48%
<a href="#">Motala</a>	4,38%
<a href="#">Mjölby</a>	4,24%
<a href="#">Halmstad</a>	4,17%
<a href="#">Ängelholm</a>	4,08%
<a href="#">Helsingborg</a>	3,97%

**Lägsta Sverigedemokraterna**

<a href="#">Övertorneå</a>	0,00%
<a href="#">Arjeplog</a>	0,05%
<a href="#">Malå</a>	0,05%
<a href="#">Bjurholm</a>	0,13%
<a href="#">Norsjö</a>	0,18%
<a href="#">Robertsfors</a>	0,21%
<a href="#">Jokkmokk</a>	0,23%
<a href="#">Storuman</a>	0,23%
<a href="#">Pajala</a>	0,24%
<a href="#">Kiruna</a>	0,25%

**Högsta Sverigedemokraterna**

<a href="#">Landskrona</a>	22,26%
----------------------------	--------

<a href="#">Bjuv</a>	14,79%
<a href="#">Svalöv</a>	14,76%
<a href="#">Kävlinge</a>	13,14%
<a href="#">Svedala</a>	12,65%
<a href="#">Trelleborg</a>	12,59%
<a href="#">Eslöv</a>	12,04%
<a href="#">Höör</a>	10,49%
<a href="#">Helsingborg</a>	9,57%
<a href="#">Karlskrona</a>	9,55%

### Högsta Sveriges Nationella Demokratiska Parti

<a href="#">Lomma</a>	0,06%
<a href="#">Malmö</a>	0,04%

### Högsta Ungdoms och studentpartiet

<a href="#">Solna</a>	0,24%
<a href="#">Stockholm</a>	0,08%

### Högsta Valförspartiet

<a href="#">Bengtstors</a>	2,48%
<a href="#">Vänersborg</a>	2,19%

### Lägsta Ogiltiga röster blanka

<a href="#">Danderyd</a>	0,54%
<a href="#">Bjurholm</a>	0,63%
<a href="#">Vellinge</a>	0,83%
<a href="#">Täby</a>	0,87%
<a href="#">Lidingö</a>	0,88%
<a href="#">Åsele</a>	1,00%
<a href="#">Sollentuna</a>	1,02%
<a href="#">Landskrona</a>	1,06%
<a href="#">Pajala</a>	1,06%
<a href="#">Vännäs</a>	1,07%

### Högsta Ogiltiga röster blanka

<a href="#">Åtvidaberg</a>	5,26%
<a href="#">Hjo</a>	3,54%
<a href="#">Laxå</a>	3,53%

<a href="#">Ragunda</a>	3,47%
<a href="#">Heby</a>	3,44%
<a href="#">Oxelösund</a>	3,38%
<a href="#">Säter</a>	3,36%
<a href="#">Östra Göinge</a>	3,35%
<a href="#">Ludvika</a>	3,35%
<a href="#">Vimmerby</a>	3,27%

### Högsta Ogiltiga röster övriga

<a href="#">Åmål</a>	0,22%
<a href="#">Åtvidaberg</a>	0,17%
<a href="#">Perstorp</a>	0,15%
<a href="#">Högsby</a>	0,13%
<a href="#">Vännäs</a>	0,12%
<a href="#">Lilla Edet</a>	0,11%
<a href="#">Härryda</a>	0,11%
<a href="#">Hagfors</a>	0,11%
<a href="#">Gällivare</a>	0,11%
<a href="#">Burlöv</a>	0,11%

### Lägsta Valdeltagande

<a href="#">Haparanda</a>	59,53%
<a href="#">Eda</a>	65,84%
<a href="#">Årjäng</a>	66,94%
<a href="#">Strömstad</a>	69,90%
<a href="#">Botkyrka</a>	71,03%
<a href="#">Övertorneå</a>	71,33%
<a href="#">Ljusdal</a>	73,11%
<a href="#">Södertälje</a>	73,12%
<a href="#">Perstorp</a>	73,22%
<a href="#">Klippan</a>	73,45%

### Högsta Valdeltagande

<a href="#">Lomma</a>	89,36%
<a href="#">Vellinge</a>	89,09%
<a href="#">Danderyd</a>	87,36%
<a href="#">Ekerö</a>	87,33%
<a href="#">Vaxholm</a>	86,92%
<a href="#">Öckerö</a>	86,74%

<a href="#">Täby</a>	86,41%
<a href="#">Habo</a>	85,95%
<a href="#">Staffanstorp</a>	85,65%
<a href="#">Lidingö</a>	85,26%

Riksdagsval | Landstingsval | Kommunval | Samlade rådata

2006-09-21 17:17:36

Tio i Topp | Protokoll | Statistik

Slutlig sammanräkning.

↳ [Sverige](#)

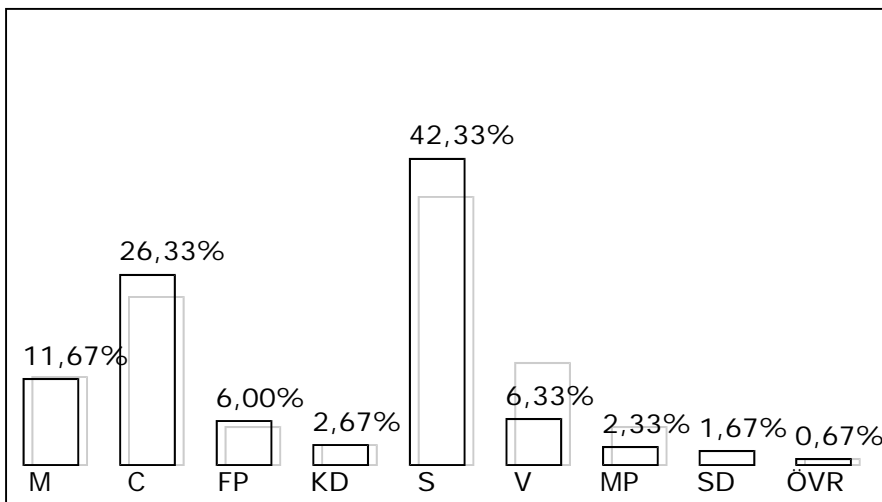
↳ [Kommun Filipstad](#)

↳ Valdistrikt Brattfors

## Val till kommunfullmäktige i Filipstad

Röstfördelning | Personröster | Övriga | Karta

### Valdistrikt Brattfors



#### Valdeltagande

2006: 80,05% +1,58%

2002: 78,47%

### Valdistrikt Brattfors

Röstfördelning	2006		2002	
	Antal	Andel	Antal	Andel
M Moderata Samlingspartiet	35	11,67	38	12,22
C Centerpartiet	79	26,33	72	23,15
FP Folkpartiet liberalerna	18	6,00	16	5,14
KD Kristdemokraterna	8	2,67	8	2,57
S Arbetarepartiet- Socialdemokraterna	127	42,33	115	36,98
V Vänsterpartiet	19	6,33	44	14,15
MP Miljöpartiet de gröna	7	2,33	16	5,14
SD Sverigedemokraterna	5	1,67		
ÖVR Övriga partier	2	0,67	2	0,64

### Valdistrikt Brattfors

<b>Röstredovisning</b>	<b>2006</b>	<b>2002</b>
Summa giltiga röster	300	311
Ogiltiga röster blanka	5	
Ogiltiga röster övriga	0	6
Summa avgivna röster	305	317
Röstberättigade	381	404
Valdeltagande	80,05%	78,47%

Riksdagsval | Landstingsval | Kommunval | Samlade rådata

2006-09-21 17:17:36

Tio i Topp | Protokoll | Statistik

Slutlig sammanräkning.

↳ [Sverige](#)

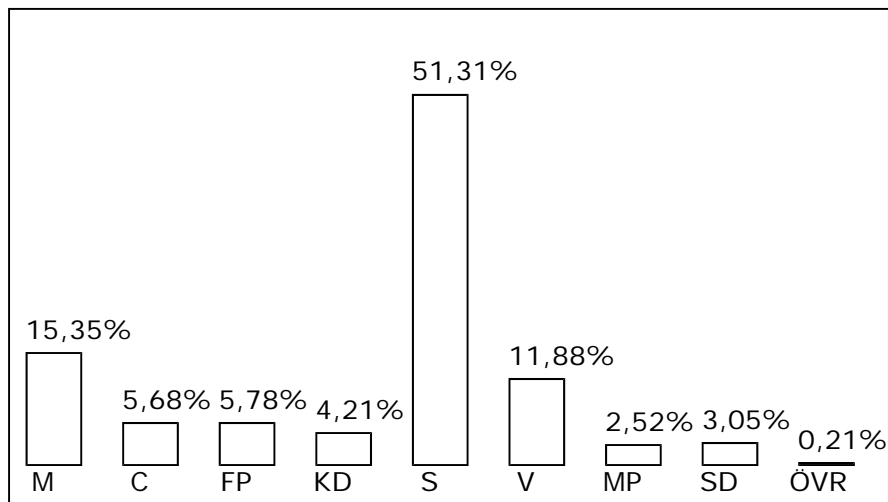
↳ [Kommun Filipstad](#)

↳ Valdistrikt Filipstads Södra

## Val till kommunfullmäktige i Filipstad

Röstfördelning | Personröster | Övriga | Karta

### Valdistrikt Filipstads Södra



#### Valdeltagande

2006: 73,54%

### Valdistrikt Filipstads Södra

Röstfördelning	2006		2002	
	Antal	Andel	Antal	Andel
M Moderata Samlingspartiet	146	15,35		
C Centerpartiet	54	5,68		
FP Folkpartiet liberalerna	55	5,78		
KD Kristdemokraterna	40	4,21		
S Arbetarepartiet-Socialdemokraterna	488	51,31		
V Vänsterpartiet	113	11,88		
MP Miljöpartiet de gröna	24	2,52		
SD Sverigedemokraterna	29	3,05		
ÖVR Övriga partier	2	0,21		

### Valdistrikt Filipstads Södra

<b>Röstredovisning</b>	<b>2006</b>	<b>2002</b>
Summa giltiga röster	951	
Ogiltiga röster blanka	18	
Ogiltiga röster övriga	1	
Summa avgivna röster	970	0
Röstberättigade	1319	
Valdeltagande	73,54%	%

Riksdagsval | Landstingsval | Kommunval | Samlade rådata

2006-09-21 17:17:36

Tio i Topp | Protokoll | Statistik

Slutlig sammanräkning.

↳ [Sverige](#)

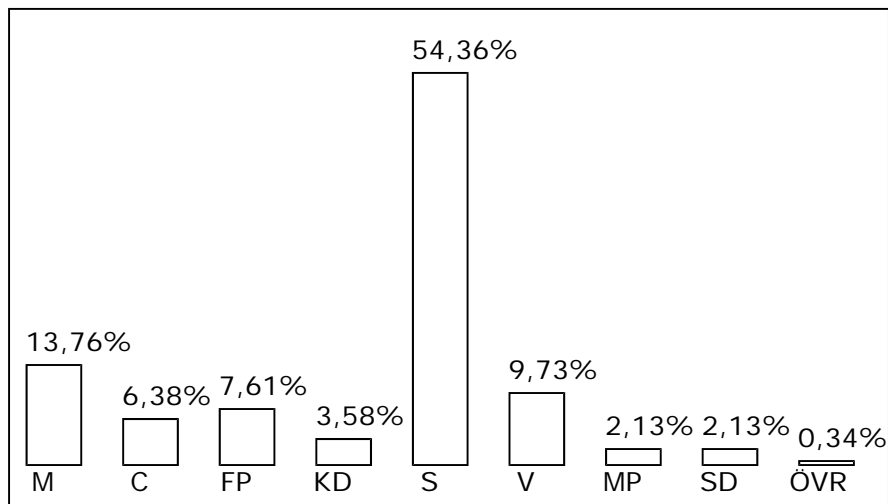
↳ [Kommun Filipstad](#)

↳ Valdistrikt Filipstads Västra-Centrum

## Val till kommunfullmäktige i Filipstad

Röstfördelning | Personröster | Övriga | Karta

### Valdistrikt Filipstads Västra-Centrum



#### Valdeltagande

2006: 68,73%

### Valdistrikt Filipstads Västra-Centrum

Röstfördelning	2006		2002	
	Antal	Andel	Antal	Andel
M Moderata Samlingspartiet	123	13,76		
C Centerpartiet	57	6,38		
FP Folkpartiet liberalerna	68	7,61		
KD Kristdemokraterna	32	3,58		
S Arbetarepartiet-Socialdemokraterna	486	54,36		
V Vänsterpartiet	87	9,73		
MP Miljöpartiet de gröna	19	2,13		
SD Sverigedemokraterna	19	2,13		
ÖVR Övriga partier	3	0,34		

### Valdistrikt Filipstads Västra-Centrum

<b>Röstredovisning</b>	<b>2006</b>	<b>2002</b>
Summa giltiga röster	894	
Ogiltiga röster blanka	16	
Ogiltiga röster övriga	0	
Summa avgivna röster	910	0
Röstberättigade	1324	
Valdeltagande	68,73%	%

Riksdagsval | Landstingsval | Kommunval | Samlade rådata

2006-09-21 17:17:36

Tio i Topp | Protokoll | Statistik

Slutlig sammanräkning.

↳ [Sverige](#)

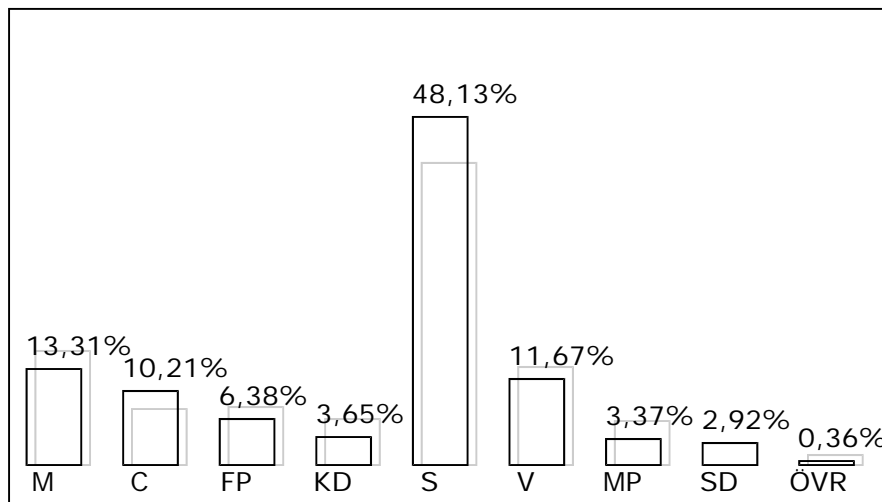
↳ [Kommun Filipstad](#)

↳ Valdistrikt Filipstads Norra Karlhyttan-Storbron

## Val till kommunfullmäktige i Filipstad

Röstfördelning | Personröster | Övriga | Karta

### Valdistrikt Filipstads Norra Karlhyttan-Storbron



#### Valdeltagande

2006: 73,99% +0,00%

2002: 73,99%

### Valdistrikt Filipstads Norra Karlhyttan-Storbron

Röstfördelning	2006		2002	
	Antal	Andel	Antal	Andel
M Moderata Samlingspartiet	146	13,31	173	15,63
C Centerpartiet	112	10,21	86	7,77
FP Folkpartiet liberalerna	70	6,38	88	7,95
KD Kristdemokraterna	40	3,65	69	6,23
S Arbetarepartiet-Socialdemokraterna	528	48,13	464	41,92
V Vänsterpartiet	128	11,67	148	13,37
MP Miljöpartiet de gröna	37	3,37	66	5,96
SD Sverigedemokraterna	32	2,92		
ÖVR Övriga partier	4	0,36	13	1,17

### Valdistrikt Filipstads Norra Karlhyttan-Storbron

<b>Röstredovisning</b>	<b>2006</b>	<b>2002</b>
Summa giltiga röster	1097	1107
Ogiltiga röster blanka	23	
Ogiltiga röster övriga	1	42
Summa avgivna röster	1121	1149
Röstberättigade	1515	1553
Valdeltagande	73,99%	73,99%

Riksdagsval | Landstingsval | Kommunval | Samlade rådata |

2006-09-21 17:17:36

Tio i Topp | Protokoll | Statistik

Slutlig sammanräkning.

↳ [Sverige](#)

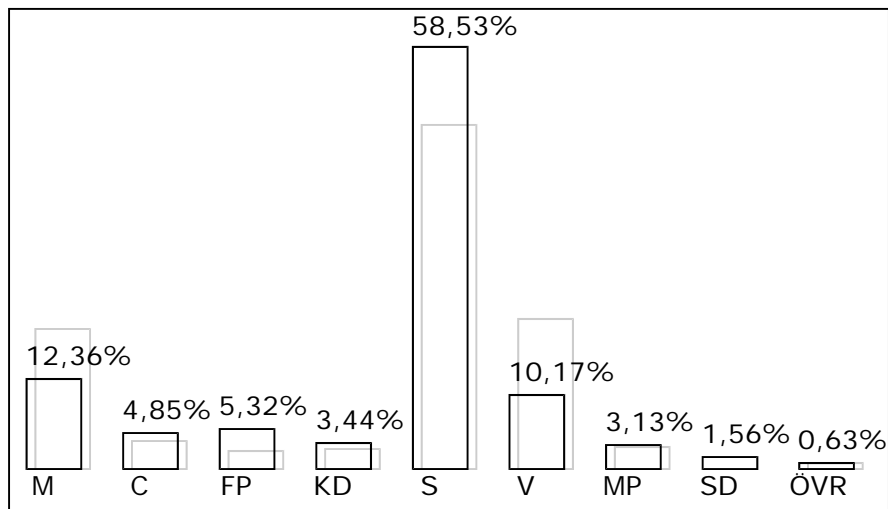
↳ [Kommun Filipstad](#)

↳ Valdistrikt Kroppa

## Val till kommunfullmäktige i Filipstad

Röstfördelning | Personröster | Övriga | Karta

### Valdistrikt Kroppa



#### Valdeltagande

2006: 73,36% **-1,05%**

2002: 74,41%

### Valdistrikt Kroppa

Röstfördelning	2006		2002	
	Antal	Andel	Antal	Andel
M Moderata Samlingspartiet	79	12,36	130	19,40
C Centerpartiet	31	4,85	26	3,88
FP Folkpartiet liberalerna	34	5,32	15	2,24
KD Kristdemokraterna	22	3,44	17	2,54
S Arbetarepartiet- Socialdemokraterna	374	58,53	320	47,76
V Vänsterpartiet	65	10,17	139	20,75
MP Miljöpartiet de gröna	20	3,13	19	2,84
SD Sverigedemokraterna	10	1,56		
ÖVR Övriga partier	4	0,63	4	0,60

### Valdistrikt Kroppa

<b>Röstredovisning</b>	<b>2006</b>	<b>2002</b>
Summa giltiga röster	639	670
Ogiltiga röster blanka	11	
Ogiltiga röster övriga	0	19
Summa avgivna röster	650	689
Röstberättigade	886	926
Valdeltagande	73,36%	74,41%

Riksdagsval | Landstingsval | Kommunval | Samlade rådata

2006-09-21 17:17:36

Tio i Topp | Protokoll | Statistik

Slutlig sammanräkning.

↳ [Sverige](#)

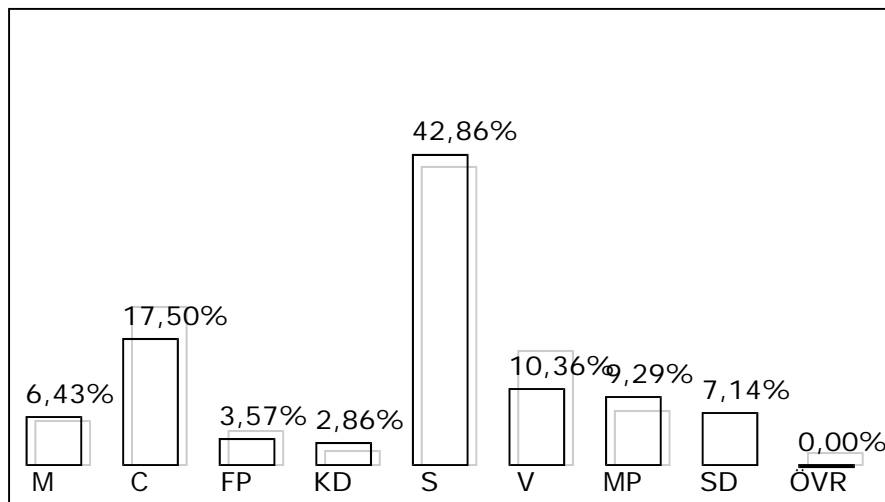
↳ [Kommun Filipstad](#)

↳ Valdistrikt Nordmark

## Val till kommunfullmäktige i Filipstad

Röstfördelning | Personröster | Övriga | Karta

### Valdistrikt Nordmark



#### Valdeltagande

2006: 77,17% **+6,96%**

2002: 70,21%

### Valdistrikt Nordmark

Röstfördelning	2006		2002	
	Antal	Andel	Antal	Andel
M Moderata	18	6,43	16	6,11
C Samlingspartiet	49	17,50	57	21,76
FP Folkpartiet liberalerna	10	3,57	12	4,58
KD Kristdemokraterna	8	2,86	5	1,91
S Arbetarepartiet-Socialdemokraterna	120	42,86	108	41,22
V Vänsterpartiet	29	10,36	41	15,65
MP Miljöpartiet de gröna	26	9,29	19	7,25
SD Sverigedemokraterna	20	7,14		
ÖVR Övriga partier	0	0,00	4	1,53

### Valdistrikt Nordmark

<b>Röstredovisning</b>	<b>2006</b>	<b>2002</b>
Summa giltiga röster	280	262
Ogiltiga röster blanka	3	
Ogiltiga röster övriga	1	2
Summa avgivna röster	284	264
Röstberättigade	368	376
Valdeltagande	77,17%	70,21%

Riksdagsval | Landstingsval | Kommunval | Samlade rådata |

2006-09-21 17:17:36

Tio i Topp | Protokoll | Statistik

Slutlig sammanräkning.

↳ [Sverige](#)

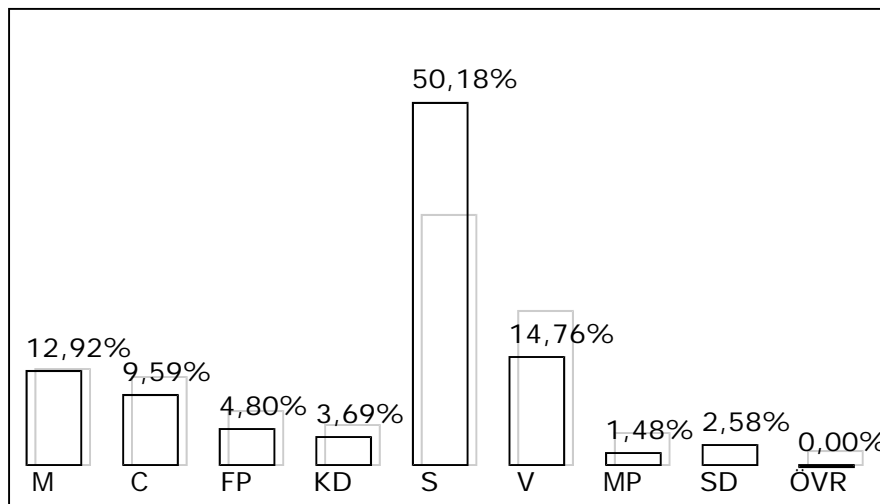
↳ [Kommun Filipstad](#)

↳ Valdistrikt Persberg

## Val till kommunfullmäktige i Filipstad

Röstfördelning | Personröster | Övriga | Karta

### Valdistrikt Persberg



#### Valdeltagande

2006: 77,72% +0,49%

2002: 77,23%

### Valdistrikt Persberg

Röstfördelning	2006		2002	
	Antal	Andel	Antal	Andel
M Moderata	35	12,92	37	13,17
C Samlingspartiet	26	9,59	34	12,10
FP Folkpartiet liberalerna	13	4,80	21	7,47
KD Kristdemokraterna	10	3,69	15	5,34
S Arbetarepartiet-Socialdemokraterna	136	50,18	97	34,52
V Vänsterpartiet	40	14,76	60	21,35
MP Miljöpartiet de gröna	4	1,48	12	4,27
SD Sverigedemokraterna	7	2,58		
ÖVR Övriga partier	0	0,00	5	1,78

### Valdistrikt Persberg

<b>Röstredovisning</b>	<b>2006</b>	<b>2002</b>
Summa giltiga röster	271	281
Ogiltiga röster blanka	15	
Ogiltiga röster övriga	0	14
Summa avgivna röster	286	295
Röstberättigade	368	382
Valdeltagande	77,72%	77,23%

Riksdagsval | Landstingsval | Kommunval | Samlade rådata

2006-09-21 17:17:36

Tio i Topp | Protokoll | Statistik

Slutlig sammanräkning.

↳ [Sverige](#)

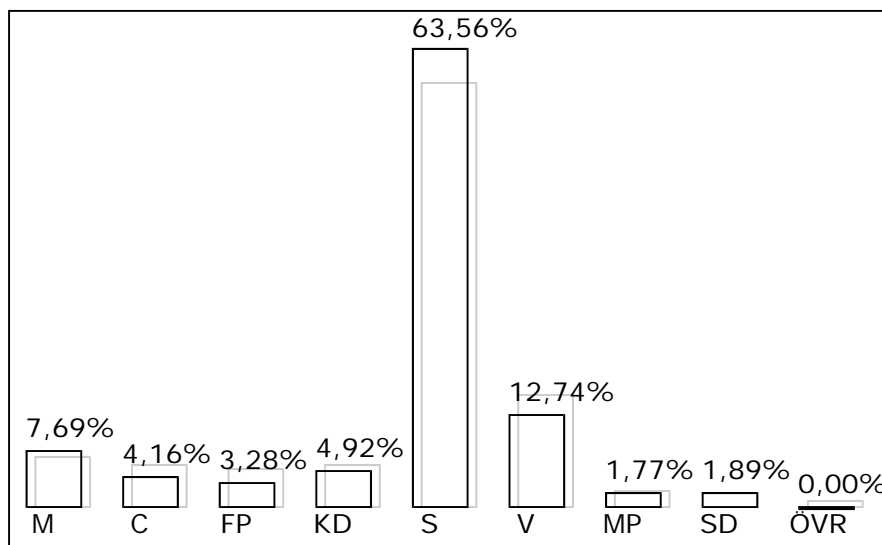
↳ [Kommun Filipstad](#)

↳ Valdistrikt Rämmen

## Val till kommunfullmäktige i Filipstad

Röstfördelning | Personröster | Övriga | Karta

### Valdistrikt Rämmen



#### Valdeltagande

2006: 77,12% +0,79%

2002: 76,33%

### Valdistrikt Rämmen

Röstfördelning	2006		2002	
	Antal	Andel	Antal	Andel
M Moderata Samlingspartiet	61	7,69	58	6,89
C Centerpartiet	33	4,16	47	5,58
FP Folkpartiet liberalerna	26	3,28	43	5,11
KD Kristdemokraterna	39	4,92	47	5,58
S Arbetarepartiet-Socialdemokraterna	504	63,56	494	58,67
V Vänsterpartiet	101	12,74	130	15,44
MP Miljöpartiet de gröna	14	1,77	17	2,02
SD Sverigedemokraterna	15	1,89		
ÖVR Övriga partier	0	0,00	6	0,71

### Valdistrikt Rämmen

<b>Röstredovisning</b>	<b>2006</b>	<b>2002</b>
Summa giltiga röster	793	842
Ogiltiga röster blanka	16	
Ogiltiga röster övriga	0	22
Summa avgivna röster	809	864
Röstberättigade	1049	1132
Valdeltagande	77,12%	76,33%