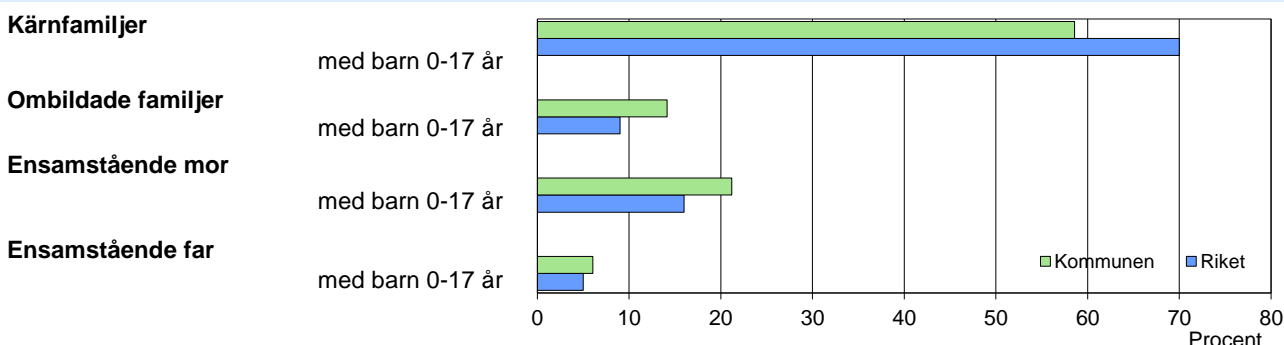


### Familjer med barn 0-17 år, efter familjetyp 2016



### Barn 0–17 år efter föräldrarnas sammanboendeform 2016

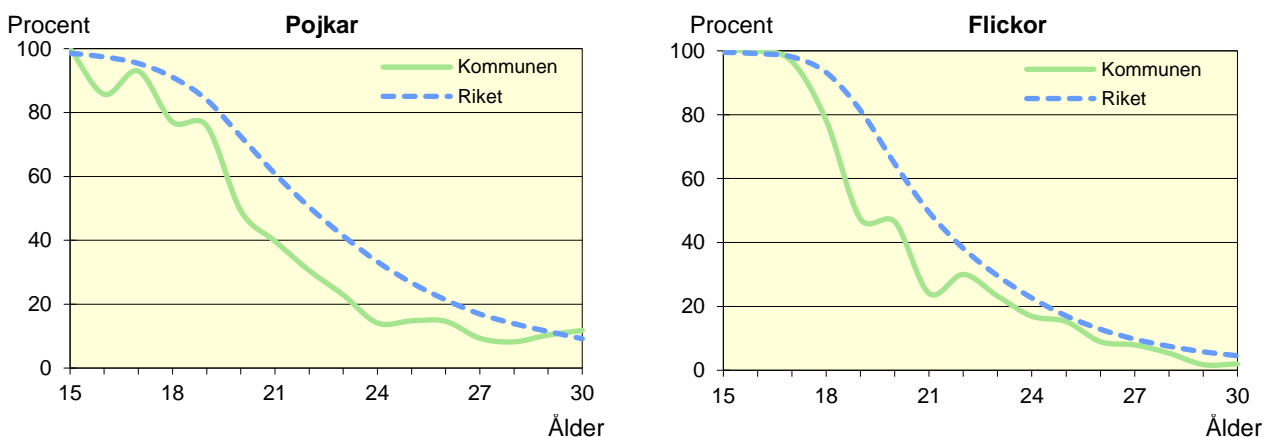
Sammanboendeform	Enligt folkbokföringen					
	Kommunen			Riket		
	Barn Antal	Medelantal % syskon*	1 000-tal	Barn Antal	Medelantal % syskon*	1 000-tal
Barn till sammanboende	1 563	75	1,8	1 691	81	1,4
gifta	951	46	2,1	1 164	56	1,5
sambor	612	30	1,2	527	25	1,1
Barn till ensamstående män	80	4	0,6	77	4	0,9
Barn till ensamstående kvinnor	398	19	1,6	299	14	1,2
Flyttat hemifrån eller ofullst. uppg.	30	1	..	10	0	..
Samtliga barn	2 071	100	1,7	2 076	100	1,3
Barn till sammanboende bor med båda biologiska föräldrar	1 316	84	1,7	1 544	91	1,3
mor+styvfar	190	12	2,0	108	6	1,5
far+styvmor	36	2	1,9	30	2	1,8

\* Avser hemmaboende barn 0–21 år

Se vidare förklaringar i särskilt blad.

### Hemmaboende ungdomar efter ålder 2016

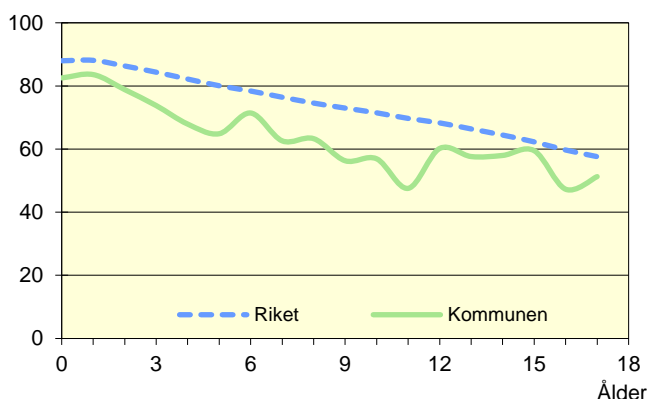
Andel av ungdomarna i åldern 15–30 år som fortfarande bor hemma



Not: För information om kvaliteten i de olika tabellerna/diagrammen, se definitionerna för Barn&Familj

### Biologiska föräldrar 2016

Andel barn 0–17 år som bor med båda föräldrarna  
Procent



### Barn som bor med båda föräldrarna 2016

	Vid		
	6 års ålder	13 års ålder	17 års ålder
Kommunen	71	58	51
Riket	78	66	58

Andel (%) av alla i resp. ålder

### Svensk och utländsk bakgrund 2016

Födelseland	Procentuell fördelning Kommunen				Riket
	0–5 år	6–12 år	13–17 år	0–17 år	0–17 år
<b>Barn födda i Sverige</b>	87	75	72	78	90
båda föräld. födda i Sverige	63	63	65	64	64
en förälder född utomlands	5	8	5	6	12
båda föräld. födda utomlands	17	4	2	7	14
<b>Barn födda utomlands</b>	12	25	28	22	10
därav adoptivbarn	0	0	0	0	0
<b>Samtliga barn, %</b>	100	100	100	100	100
<b>Samtliga barn, antal</b>	678	763	630	2 071	2 076 407

### Barn till förvärvsarb. föräldrar 2016

Familjetyp	Andel (%) av barnen i resp. familjetyp	
	Kommunen	Riket
<b>Sammanboende</b>		
Pappa	75	90
Mamma	69	83
<b>Ensamstående</b>		
Pappa	76	87
Mamma	67	72

Föräldern förvärvsarbetar i november det aktuella året

### Barn till arbetslösa föräldrar 2016

Familjetyp	Andel (%) av barnen i resp. familjetyp	
	Kommunen	Riket
<b>Sammanboende</b>		
Pappa	5	4
Mamma	3	4
<b>Ensamstående</b>		
Pappa	8	5
Mamma	2	6

Föräldern har varit arbetslös någon gång under året

### Disponibel inkomst i familjer med barn 0–17 år 2016

Familjetyp	1 barn		2 barn		3 barn		4+ barn	
	Kom.	Riket	Kom.	Riket	Kom.	Riket	Kom.	Riket
Sammanboende föräldrar	496	565	527	606	527	603	464	537
Ensamstående pappor	271	313	297	356	..	367	..	362
Ensamstående mammor	234	264	280	299	322	314	325	340
Alla barnfamiljer	420	483	490	571	496	571	425	497

Avser medianinkomst, tkr