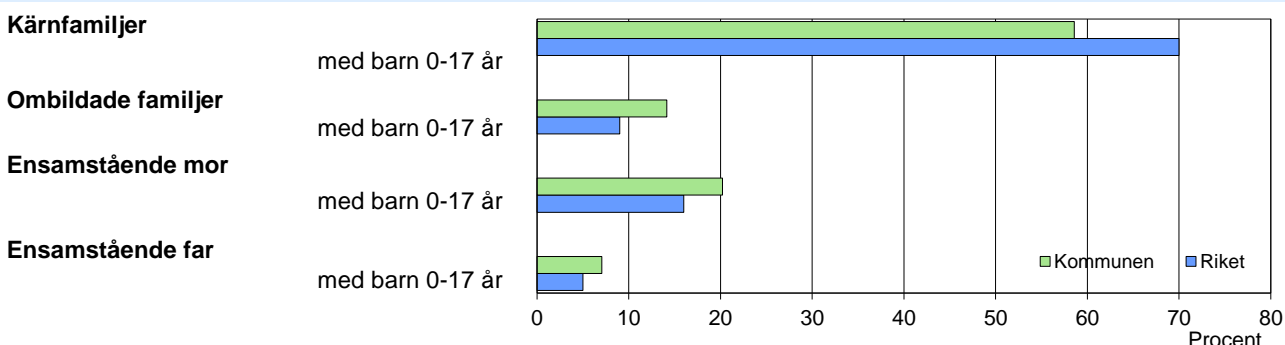


### Familjer med barn 0-17 år, efter familjetyp 2017



### Barn 0–17 år efter föräldrarnas sammanboendeform 2017

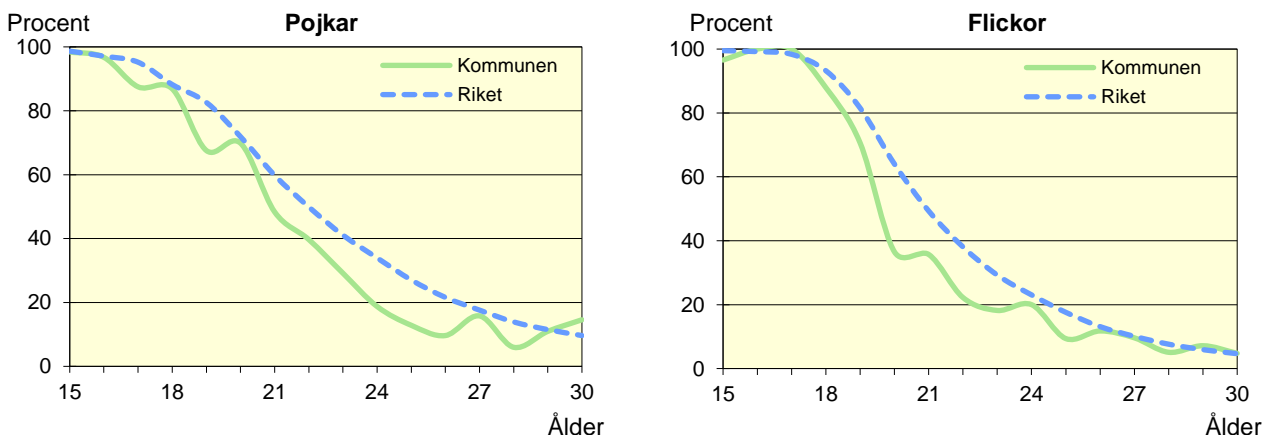
Sammanboendeform	Enligt folkbokföringen					
	Kommunen			Riket		
	Barn	Medelantal		Barn	Medelantal	
	Antal	% syskon*		Antal	% syskon*	
Barn till sammanboende	1 544	75	1,8	1 723	81	1,4
gifta	986	48	2,1	1 192	56	1,5
sambor	558	27	1,1	532	25	1,1
Barn till ensamstående män	98	5	0,6	81	4	0,9
Barn till ensamstående kvinnor	384	19	1,7	306	14	1,2
Flyttat hemifrån eller ofullst. uppg.	24	1	..	11	0	..
Samtliga barn	2 050	100	1,7	2 122	100	1,3
Barn till sammanboende bor med båda biologiska föräldrar	1 310	85	1,7	1 576	91	1,3
mor+styvfar	183	12	2,0	107	6	1,5
far+styvmor	32	2	1,5	31	2	1,8

\* Avser hemmaboende barn 0–21 år

Se vidare förklaringar i särskilt blad.

### Hemmaboende ungdomar efter ålder 2017

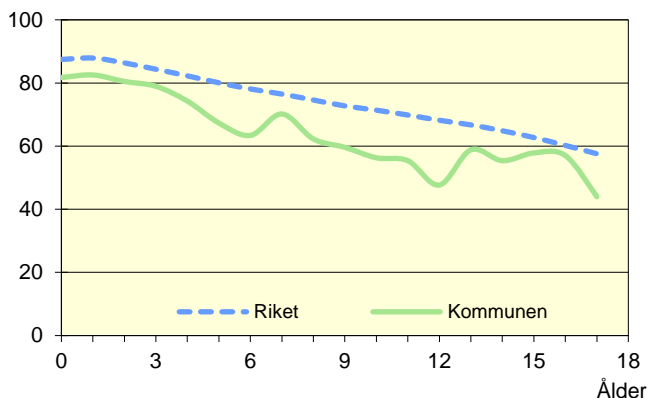
Andel av ungdomarna i åldern 15–30 år som fortfarande bor hemma



Not: För information om kvaliteten i de olika tabellerna/diagrammen, se definitionerna för Barn&Familj

### Biologiska föräldrar 2017

Andel barn 0–17 år som bor med båda föräldrarna  
Procent



### Barn som bor med båda föräldrarna 2017

	Vid		
	6 års ålder	13 års ålder	17 års ålder
Kommunen	63	59	44
Riket	78	67	58

Andel (%) av alla i resp. ålder

### Svensk och utländsk bakgrund 2017

Födelseland	Procentuell fördelning Kommunen				Riket
	0–5 år	6–12 år	13–17 år	0–17 år	0–17 år
<b>Barn födda i Sverige</b>	90	77	71	80	90
båda föräld. födda i Sverige	62	64	65	63	63
en förälder född utomlands	5	8	5	6	12
båda föräld. födda utomlands	20	5	2	9	14
<b>Barn födda utomlands</b>	10	23	29	20	10
därav adoptivbarn	0	0	0	0	0
<b>Samtliga barn, %</b>	100	100	100	100	100
<b>Samtliga barn, antal</b>	661	774	615	2 050	2 121 598

### Barn till förvärvsarb. föräldrar 2017

Familjetyp	Andel (%) av barnen i resp. familjetyp	
	Kommunen	Riket
<b>Sammanboende</b>		
Pappa	78	90
Mamma	67	82
<b>Ensamstående</b>		
Pappa	79	87
Mamma	66	72

Föräldern förvärvsarbetar i november det aktuella året

### Barn till arbetslösa föräldrar 2017

Familjetyp	Andel (%) av barnen i resp. familjetyp	
	Kommunen	Riket
<b>Sammanboende</b>		
Pappa	4	4
Mamma	3	4
<b>Ensamstående</b>		
Pappa	6	5
Mamma	5	6

Föräldern har varit arbetslös någon gång under året

### Disponibel inkomst i familjer med barn 0–17 år 2017

Familjetyp	1 barn		2 barn		3 barn		4+ barn	
	Kom.	Riket	Kom.	Riket	Kom.	Riket	Kom.	Riket
Sammanboende föräldrar	518	580	540	621	524	615	476	540
Ensamstående pappor	294	322	299	364	..	374	..	361
Ensamstående mammor	247	270	261	304	322	318	367	344
Alla barnfamiljer	413	495	503	584	458	582	466	498

Avser medianinkomst, tkr