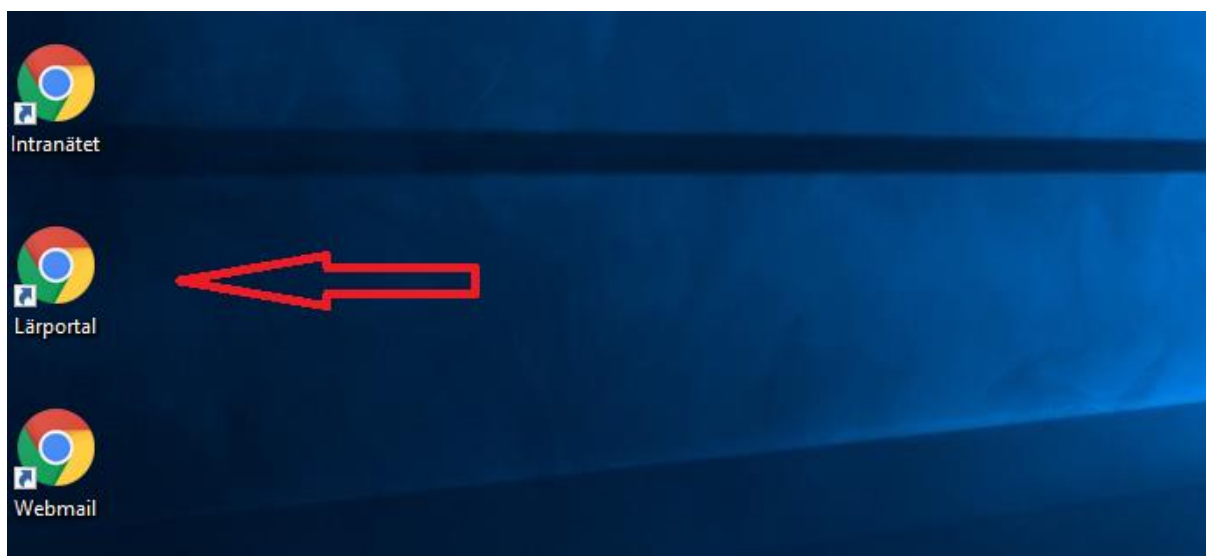


Denna guide hjälper dig att hämta Officepaketet från  
lärportalen!


Detta behövs för att få tillgång till allt fantastiskt som  
Office365 erbjuder!

I Officepaketet ingår följande program: Word, Excel,  
PowerPoint, Outlook, OneNote, Skype, OneDrive

1: För att påbörja installationen, gå till lärportalen som du  
hittar på skrivbordet.




## 2: I lärportalen väljer du "Home"

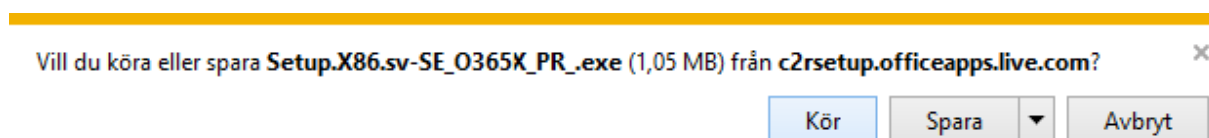


## 3: Bocka ur rutorna "Gör Bing till din sökmotor" och "Gör MSN till din startsida för webbläsaren".


### Välj sedan "Installera nu"



## 4: Välj "Kör" på denna fråga



## 5: Nu installeras Office 2016, Vänta



## 6: Klart

